




How To -> 176er -> Kühlsystem entlüften von puntocabrios

Werkzeug: Schlüssel


Erst mal Heizung auf heiß stellen.
Dann Einfüllstutzen auf und mit Kühlflüssigkeit bzw. mit Wasser bis oben füllen. Einfüllstutzen offen lassen. Motor starten und laufen lassen. ACHTUNG es wird Heiß




Jetzt unterhalb der Zentraleinspritzung ist ein Schlauch der in die Spritzwand geht.



Auf den oberen Schlauch ist ein ca. 1,5 cm große Schraube aus Kunststoff Rausrauben und warten bis Wasser bzw. Kühlflüssigkeit kommt. Schraube wieder rein.



Jetzt ist am Kühler, wenn man da vorsteht links auch eine Schraube aus Kunststoff.



Jetzt die auch raus bis Wasser bzw. Kühlflüssigkeit kommt. Flüssigkeitsstand kontrollieren fertig. Wenn jetzt noch zuviel Wasser bzw. Kühlflüssigkeit im System ist einfach die Schraube am Kühler wieder raus und die überflüssige Kühlflüssigkeit rauslaufen lassen. Jetzt auch den Deckel von Ausgleichsbehälter wieder drauf. Aber bitte nicht einfach auf den Boden immer Schüssel unterstellen. Das sollte es gewesen sein.

Haftung:

Wir von Puntotreffen.de übernehmen keine Haftung bei eventuellen Schäden oder bleibenden Schäden.